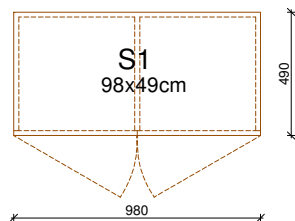
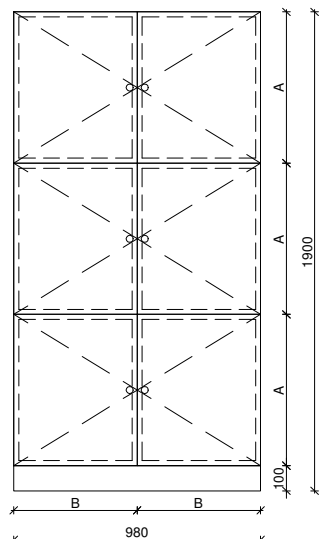


S1**WIDOK (schemat)****RZUT****PARAMETRY****OPIS:**

Szafki dla prasowników - 6 przestrzeni takiej samej wielkości. Szafki ubraniowe w standardzie szafek "TAURUS" firmy ALSANIT. Konstrukcja samonośna.

KORPUS

Laminat kompaktowy HPL, odporny na wilgoć i zarysowania. Ściana tylna szafki wykonana z HPL gr. 4 mm, wieniec górny oraz dolny wykonany jest z HPL o gr. 10 mm. Plecy wpuszczone 10 mm w głąb szafki, plecy posiadają otwory wentylacyjne na dole i górze szafki.

DRZWI

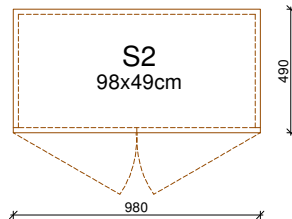
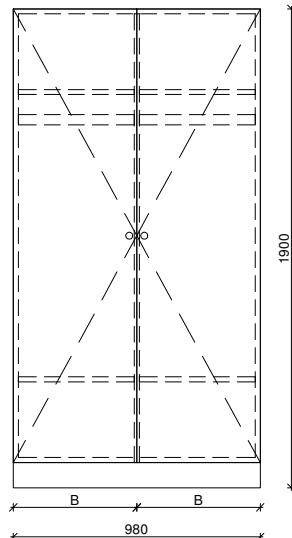
Drzwi wykonane z laminatu wysokociśnieniowego o grubości 10mm lub 12,5 mm. Drzwi zlicowane z wieniec górnym.

COKÓŁ:

cokół h=10 cm

INNE:

Każda komora wyposażona jest w zamek zamykany na klucz.

ILOŚĆ: 1**WYMIARY** (szer. x gł. x wys.): 98X49x190cm**S2****WIDOK (schemat)****RZUT****PARAMETRY****OPIS:**

Szafka ubraniowa na odzież wierzchnią. Dwudrzwiowa, wyposażona w 2 pulki (3 przestrzenie). Szafka w standardzie szafek "TAURUS" firmy ALSANIT. Konstrukcja samonośna.

KORPUS

Laminat kompaktowy HPL, odporny na wilgoć i zarysowania. Ściana tylna szafki wykonana z HPL gr. 4 mm, wieniec górny oraz dolny wykonany jest z HPL o gr. 10 mm. Plecy wpuszczone 10 mm w głąb szafki, plecy posiadają otwory wentylacyjne na dole i górze szafki.

DRZWI

Drzwi wykonane z laminatu wysokociśnieniowego o grubości 10mm lub 12,5 mm. Drzwi zlicowane z wieniec górnym.

COKÓŁ:

cokół h=10 cm

INNE:

Komora główna wyposażona jest w aluminiowy drążek (lakierowany na kolor czarny).

ILOŚĆ: 1**WYMIARY** (szer. x gł. x wys.): 98X49x190cm**UWAGA !**

- PROJEKT JEST CHRONIONY PRAWEM AUTORSKIM
- POWIELANIE I KOPIOWANIE WYŁĄCZNIE ZA ZGODĄ PRACOWNI PROJEKTOWEJ "OUTIN ARCHITEKTURA"
- WSZELKIE PRAWA ZASTRZEŻONE
- WSZYSTKIE WYMIARY SPRAWDZIĆ W NATURZE

PRACOWNIA PROJEKTOWA:

OUT IN
ARCHITEKTURA

OUTIN ARCHITEKTURA

05-100 Nowy Dwór Mazowiecki,
ul. Zakroczyńska 30 lok. 27
tel.: 501 248 911, fax: 22 775 80 91
email: pracownia@outinarchitektura.pl

TEMAT OPRACOWANIA:

Projekt adaptacji i wykończenia lokalu wielofunkcyjnego na potrzeby filii w Nowym Dworze Mazowieckim Pedagogicznej Biblioteki Wojewódzkiej im. Komisji Edukacji Narodowej w Warszawie znajdującego się na parterze budynku Miejskiej i Powiatowej Biblioteki Publicznej w Nowym Dworze Mazowieckim, przy ul. Paderewskiego 22.

INWESTOR:

Pedagogiczna Biblioteka Wojewódzka im. KEN
w Warszawie przy ul. Goławskiej 4, 03-810 Warszawa

ADRES BUDOWY:

ul. Ignacego Jana Paderewskiego 22
05-100 Nowy Dwór Mazowiecki
Działka ewidencyjna 11/2, obręb 0035 (8-09)

BRANŻA:

ARCHITEKTURA

FAZA:

ARANŻACJA WNEŹRZA

TYTUŁ RYSUNKU:

SZAFKI UBRANIOWE

NR RYSUNKU:

A.M-2.5

ZESPÓŁ PROJEKTOWY:

PROJEKTANCI:

mgr inż. arch. Jarosław Gromadka nr upr MA/016/18
uprawnienia budowlane w specjalności architektonicznej
do projektowania bez ograniczeń

PODPIS:

DATA:

OPRACOWANIE:

mgr inż. arch. Karolina Rybicka

DATA:

sierpień 2021

REWIZJA:

SKALA: